

CRONO



Contaproduzione: totale + istantanea - 6 cifre - DIN 96x48

Documentazione tecnica

DL3IT0006A0

CARATTERISTICHE

- ✓ **Unità completa per il monitoraggio della produzione**
- ✓ **Totalizzatore parziale sino a 10 milioni di pcs**
- ✓ **Totalizzatore generale sino a 1 miliardo di pcs**
- ✓ **Contaproduzione (ore/minuti) 6 cifre**
- ✓ **Contatore lavorate (sincronizzato sulla produzione effettiva) sino a 10.000 ore**
- ✓ **Rapporti di lettura (pcs/impulso - impulsi/pcs) facilmente programmabili**

VERSIONI

Sono disponibili le seguenti versioni:

- CRONO61: dispone di uno scanner che commuta automaticamente, in base ad una cadenza programmata, la lettura da totalizzatore a contaproduzione; non ha il totalizzatore generale; il dispositivo può essere inserito in una cassetta antideflagrante
- CRONO62: dispone del totalizzatore generale; non ha lo scanner

APPLICAZIONI E PECULIARITÀ

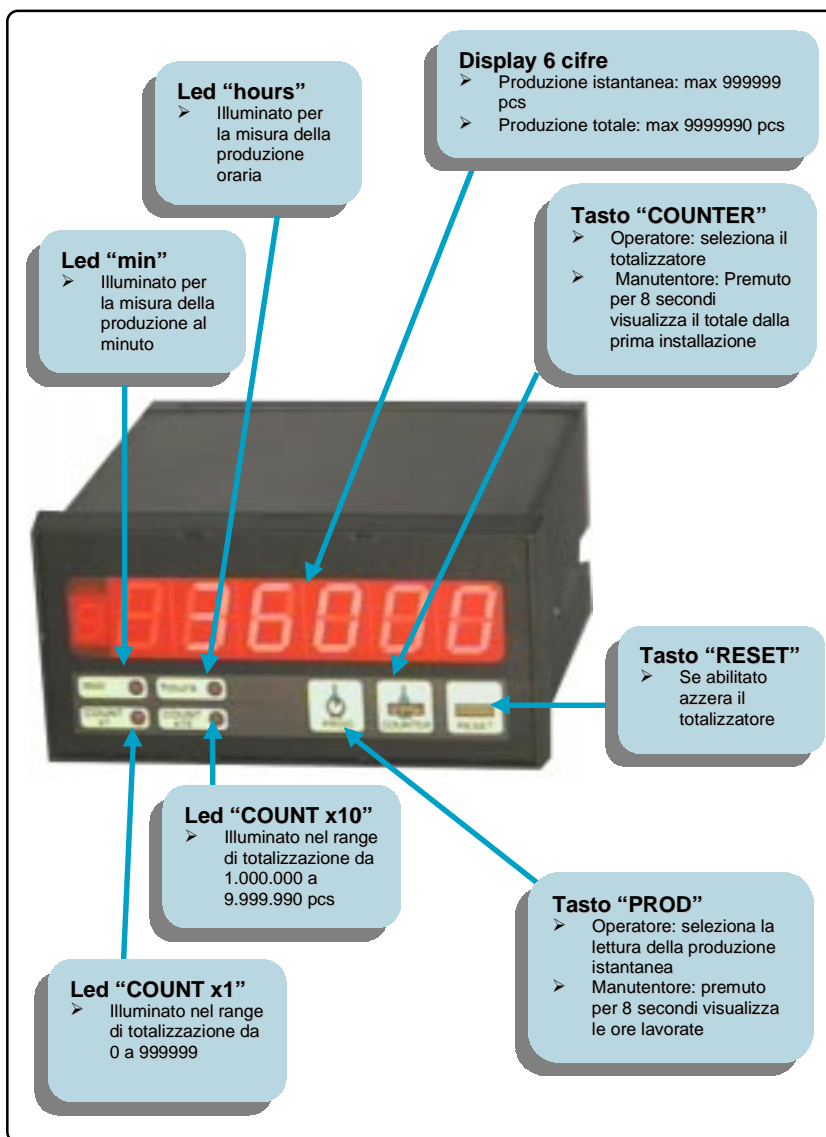
CRONO è uno strumento che, montato a bordo di una macchina, fornisce informazioni utili agli operatori circa la produzione istantanea e totale ed ai manutentori circa le ore lavorate e il totale produzione dalla messa in servizio. Per l'operatore, richiamare l'informazione desiderata, comporta la semplice pressione di un tasto.

La chiarezza della grafica rende il dispositivo facilmente utilizzabile su qualsiasi tipo di macchina.

La completezza dei dati controllati, la compattezza e le dimensioni ridotte dell'esecuzione, unite all'autonomia da sistemi di supervisione rendono CRONO un elemento essenziale per assicurare informazioni sempre valide e credibili sullo stato della macchina e della produzione in corso.

La rilevazione viene effettuata attraverso la misura del periodo di segnali impulsivi provenienti da sensori industriali quali: fotocellule, interruttori di prossimità, encoder incrementali.

Gli ingressi di misura della velocità e di acquisizione del conteggio sono separati per permettere, se necessario, il rilevamento in zone diverse dell'impianto.



CRONO

Contaproduzione: totale + istantanea - 6 cifre - 96x48



CARATTERISTICHE TECNICHE

CUSTODIA

Contenitore: da pannello 96x48 mm frontale IP54
Dima di foratura: 92x45 mm; profondità: 100 mm
Materiale: Noryl
Tastiera: 3 tasti a membrana
Collegamento: mediante morsettiere estraibili 12 poli per cavi sino a 2,5 mm di sezione

INGRESSI DIGITALI

Segnale: configurabile NPN o PNP
Tensione: 10...30Vdc; impedenza: 2200 ohm
Alimentaz. sensore: 12Vdc - 60mA
IN1: ingresso totalizzatore max 10KHz
IN2: ingresso contaproduzione max 10KHz
RST1: azzeramento
RST2: abilitazione alla scansione [4]
GT: Blocco conteggio

VISUALIZZAZIONE

Display (led rosso): 6+1 digit, max scala 0...999999
Altezza del carattere: 12,5 mm

ALIMENTAZIONE AUSILIARIA

Tensione: 24, 115, 230Vac, 24Vdc [1], 24VDCI [2]
Consumo: max 3,3 VA (3W)
Tolleranza: ±10 %; frequenza (AC): 50/60 Hz
Memorizzazione: EEPROM

CONDIZIONI AMBIENTALI

Temperatura di esercizio: -10 ÷ 50 °C
Umidità relativa: 0...95% non condensante
Temperatura di stoccaggio: -25 ÷ 70 °C

CONFORMITÀ DIRETTIVE CEE

Direttive: CEE 93/68
CEE 89/336 (EMC)
CEE 73/23 (BT)

TOTALIZZATORE PARZIALE

Massima scala: 0...999999 impulsi con risoluzione x1
0...9999990 impulsi con risoluzione x10
Rapporto: programmazione numero di pcs/impulso e/o impulsi/pcs
Tasto frontale: abilitato o meno per l'azzeramento

CONTAPRODUZIONE

Massima scala: 0...999999 pcs
Rapporto: programmazione numero di pcs/impulso e/o impulsi/pcs
Campionamento: produzione/ora; produzione/minuto
Azzeramento: 0,5...999 secondi
Zeri fissi: 0, 1, 2 (risoluzione x1, x10, x100)

CONTAORE

Massima scala: 0...9999 ore e 59 minuti
Sincronizzazione: automatica sulla produzione effettiva
Abilitazione: pressione continuativa tasto "PROD"
Azzeramento: pressione continuativa tasto "RESET" (durante la visualizzazione)

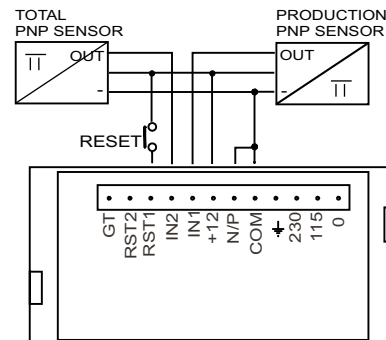
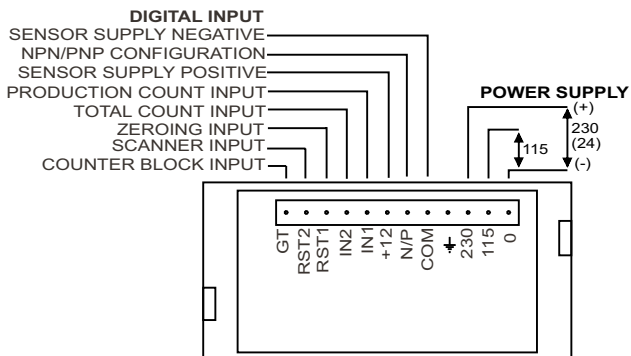

TOTALIZZATORE GENERALE [3]

Massima scala: 0...999999000 impulsi
Abilitazione: pressione continuativa tasto "COUNTER"
Azzeramento: pressione continuativa tasto "RESET" (durante la visualizzazione)

SCANNER [4]

Tempo scansione: 5...31 secondi
Forzature: in assenza di produzione la scansione si blocca al valore del conteggio

[1] esecuzione 24Vdc non isolata: il negativo del segnale di ingresso è elettricamente connesso al negativo di alimentazione.
[2] esecuzione 24Vdc isolata.
[3] disponibile solo nel modello CRONO62
[4] disponibile solo nel modello CRONO61



CRONO

Contaproduzione: totale + istantanea - 6 cifre - DIN 96x48

Modelli disponibili

CRONO	Capacità di misura 999999 per produzione - 9999990 per totalizzazione - DIN 96x48 Misura: velocità di produzione; totale produzione in corso; ore lavorate; generale produzione Programmazione mediante tastiera 4 tasti, memorizzazione in EEPROM Ingressi: 2 di misura (indipendenti per produzione/totale); reset; blocco conteggio Temperatura di lavoro -10, +50°C. Montaggio ad incasso (dima 92 x 45) IP54
	Modello
61	Contaproduzione + totalizzatore + contaore + scanner
62	Contaproduzione + totalizzatore + contaore + produzione annuale
	Alimentazione
/110	115Vac 3,3 VA tolleranza -10 +10%
/220	230Vac 3,3 VA tolleranza -10 +10%
/24	24Vac 3,3 VA tolleranza -10 +10%
/24Vdc	24Vdc 3,3W tolleranza -10 +10%
9	Speciale
	Separazione galvanica ingresso
-	Nessuna
DCI	Ingresso isolato galvanicamente (utilizzabile solo con alimentazione 24Vdc)
Z	Speciale